

Solicitud de Matrícula Federal

SAU

Sistema de Autenticación Único

Gestión de solicitud de Matrícula Federal

Funcionalidad

Según la acordada 39/2017, los abogados solicitantes de la Matrícula Federal (ley 22.192), deberán gestionarla por el Sistema de Autenticación Único (SAU) del Poder Judicial de la Nación, completando el formulario y adjuntando la documentación solicitada en el formato determinado (documento de identidad, foto y título).

Finalizado el procedimiento anterior, debe trasladarse a la Cámara Federal de Apelaciones que seleccionó de acuerdo a su Jurisdicción, presentando la documentación original, dos fotos carnet (4cm. por 4 cm.), comprobante de pago del arancel (acordada 16/2021) y escrito solicitando la inscripción de la matrícula y especificando datos de jura. Toda vez que la Cámara Federal tome el juramento al matriculado, el abogado quedará en estado Activo.

Puede obtener los datos de contacto de la Cámara que haya seleccionado en la página web <http://www.pjn.gov.ar> (Sección Guía Judicial).

Procedimiento General

El abogado al ingresar al SAU, dentro de la Página del Poder Judicial puede presentar dos situaciones:

- 1- Ingresar al SAU por primera vez (no posee usuario)
- 2- Poseer Usuario en el SAU.

A continuación se detallan ambos procedimientos:

1- Creación de Usuario

Ingrese al sitio del Poder Judicial de la Nación

Acceso: www.pjn.gov.ar

Seleccione la opción **“Consulta y Gestión de Causas”**

Poder Judicial de la Nación
ARGENTINA

Versión Anterior

Poder Judicial de la Nación

Acceda a información institucional, realice consultas y trámites judiciales.

Versión Beta

Consulta y Gestión de Causas

Guía Judicial

Inscripción a Concursos

Consulta Documental Consejo de la Magistratura

Trámites y Servicios

Cámara Nacional Electoral

Auxiliares de Justicia


Oficina de la Mujer


En **“Trámites y servicios”** presione en el casillero **“Registración de Nuevos Usuarios”**.


Poder Judicial de la Nación
ARGENTINA


Versión Anterior

Inicio / Acceso judicial


 Gestión Causas


 Consulta Causas


 Seguridad Social Ingreso de Causas y Poderes

 Justicia Nacional Laboral Ingreso de Poderes

Trámites y Servicios

 **Registración de Nuevos Usuarios**
Guía para la generación de un usuario según perfil y servicios a utilizar.

 **Recuperar Contraseña**
Si olvidó su clave ingrese aquí, y conozca el procedimiento de recuperación.

 **Tutoriales**
Guías de uso de los sistemas del Poder Judicial de la Nación

En la pantalla de Registración de Usuarios seleccione **“Solicitud de Matrícula Federal”**

PODER JUDICIAL DE LA NACIÓN
REPÚBLICA ARGENTINA

Registro de Usuarios Web

Registración

Seleccione la opción para generar su usuario

Carga de curriculum e inscripción a concursos

Servicios disponibles de gestión judicial

Solicitud de Matrícula Federal

Volver

Todos los derechos reservados © 2020, Poder Judicial de la Nación, República Argentina

Allí primero se le requerirán los datos para crear su usuario.

Verifique atentamente los campos a completar. Al terminar presione **“Aceptar”**.

The screenshot shows the registration form for the Poder Judicial de la Nación. The header includes the logo of the Poder Judicial de la Nación and the text 'PODER JUDICIAL DE LA NACIÓN REPÚBLICA ARGENTINA'. The main heading is 'Registro de Usuarios Web'. The form is titled 'Ingrese los datos' and contains the following fields:

- Nombre (*)**: Input field with a hint: 'Ingrese su/s nombre/s tal como figura en su documento de identidad'.
- Apellido (*)**: Input field with a hint: 'Ingrese su/s apellido/s tal como figura en su documento de identidad'.
- Mail (*)**: Input field with a hint: 'ej.: Identificacion.mail@proveedor.com'.
- CUIL/CUIT (*)**: Input field with a hint: 'Ingrese su numero de CUIL/CUIT sin guiones ni espacios'.
- Código de verificación:**: A CAPTCHA image showing the characters '54XR' and a refresh button.

Buttons at the bottom are 'Volver' and 'Aceptar'. The footer states: 'Todos los derechos reservados © 2020, Poder Judicial de la Nación, República Argentina'.

Su usuario se creará. A continuación podrá continuar con la selección del ítem **“Solicitud de Matrícula Federal”**.

The screenshot shows the user management dashboard. The header includes 'Registro de Usuarios Web' and a 'Cerrar Sesión' button. The main heading is 'Administración de Servicios y Requisitos'. A navigation link says 'Regresar a "Listado de Aplicaciones - Poder"'. The 'Datos del Usuario' section shows the following information:

- Nombre: JUAN
- Apellido: [redacted]
- E-mail: [redacted]
- CUIL/CUIT: [redacted]

Below this are three service management sections:

- Servicios Disponibles**: 'En esta sección puede ver los servicios que posee y agregar nuevos.' with an 'Administrar' button.
- Actualizar Requisitos**: 'En esta sección puede actualizar requisitos que ya hayan sido previamente acreditados.' with an 'Actualizar' button.
- Solicitud de Matrícula Federal**: 'En esta sección puede completar el formulario para solicitar su Matrícula Federal.' with a 'Solicitar' button highlighted by a red box.

The footer states: 'Todos los derechos reservados © 2020, Poder Judicial de la Nación, República Argentina'.

Solicitud de Matrícula Federal

Una vez seleccionada la opción **“Solicitar”** comience a completar de manera criteriosa los campos solicitados.

PODER JUDICIAL DE LA NACIÓN
REPÚBLICA ARGENTINA

Registro de Usuarios Web Cerrar Sesión

Solicitud de Matrícula Federal

Referencias

✘ Requisito Sin Cargar
 ! Requisito Sin Acreditar
 ✔ Requisito Acreditado

Nombre JUAN

Apellido

CUIL 2

DNI

Documento digitalizado (*) Examinar o arrastre aquí el archivo ✘
El tamaño del archivo no debe superar los 5 MB y debe ser del tipo pdf

Foto (*) Examinar o arrastre aquí el archivo ✘
El tamaño del archivo no debe superar los 5 MB y debe ser del tipo jpg

Título (*) Examinar o arrastre aquí el archivo ✘
El tamaño del archivo no debe superar los 5 MB y debe ser del tipo pdf

Sexo Masculino

Nacimiento

Fecha de nacimiento - - ✘

País (*) Seleccionar

Provincia (*) Seleccionar

Localidad (*)

Tipo Nacionalidad (*) Seleccionar

Nacionalidad (*) Seleccionar

Título de Abogado

Fecha de expedición (*) - -
La fecha debe ser la que consta en el título

Universidad de expedición (*)

Domicilio Legal

Calle (*)

Numero (*)

Piso

Depto

C.P. (*)

Provincia (*) Seleccionar

Localidad (*)

Formulario de registro con los siguientes campos:

- Teléfono (*) [input type="text"] (código de área y nro)
- E-mail (*) [input type="text"]
- Domicilio Real**
- Calle (*) [input type="text"]
- Numero (*) [input type="text"]
- Piso [input type="text"]
- Depto [input type="text"]
- C.P. (*) [input type="text"]
- Provincia (*) [dropdown menu: Seleccionar]
- Localidad (*) [input type="text"]
- Teléfono (*) [input type="text"] (código de área y nro)
- E-mail (*) [input type="text"]
- Cámara de registro**
- Cámara (*) [dropdown menu: Seleccionar]
- Datos Adicionales**
- Nombre y apellido del padre [input type="text"]
- Nombre y apellido de la madre [input type="text"]

Botones: [Volver](#) [Aceptar](#)

Todos los derechos reservados © 2020, Poder Judicial de la Nación, República Argentina

Una vez completados los datos haga click en **“Aceptar”**. Regresará a la pantalla de Selección de Servicios y verá la leyenda **“La Solicitud de Matrícula Federal fue creada/actualizada correctamente”**

Registro de Usuarios Web [Cerrar Sesión](#)

✓ La Solicitud de Matrícula Federal fue creada/actualizada correctamente

Administración de Servicios y Requisitos

IMPORTANTE

Una vez finalizada la solicitud de la matrícula federal debe presentarse en la Cámara que seleccionó para la jura a fin que le acrediten los documentos subidos al sistema.

2- Usuarios Existentes

Si usted ya posee un usuario registrado en el SAU ingrese a través de

<https://sau.pjn.gov.ar>

Sistema de Administración de Usuarios

Autenticación de Usuarios

Ingresar al Sistema

Usuario:

Contraseña:

Código de verificación:

¿No recuerda su contraseña o la misma se encuentra bloqueada?

Salir Aceptar

Teclado Virtual

Allí inicie sesión con su CUIL, contraseña y el código de verificación.

Luego seleccione el botón **“Administrar servicios/requisitos”**.

Sistema de Administración de Usuarios Cerrar Sesión

Usuario:

Usted ya posee registrada la Firma Electrónica para Expediente Digital

Listado de Aplicaciones - Perfiles

Seleccione la aplicación en la cual quiere operar y el perfil para la misma.

	Aplicación	Perfil	Link
1			
2			

Modificar Mi Perfil **Administrar Servicios/Requisitos**

Continúe con el procedimiento según lo indicado en la sección **“Solicitud de Matrícula Federal”**.

¿Dónde encontrar la última versión de este tutorial?

Se informa que podrá acceder al tutorial relacionado con la solicitud de la matrícula federal a través del SAU del Poder Judicial de la Nación (acordada 39/2017), en la siguiente dirección: <https://www.pjn.gov.ar/tutoriales>

¿Dónde puede realizar una consulta sobre la registración en el sistema SAU?

Para continuar sus consultas sobre la registración en el SAU, debe utilizar el siguiente formulario:

https://servicios.pjn.gov.ar/formularios_externos/otras_consultas.php

Sistemas de pagos judiciales

Se hace saber también que podrá acceder al Sistema de Pagos Judiciales en <https://pagosjudiciales.redlink.com.ar> (acordada 16/2021).

Más información sobre Matrícula Federal

Asimismo, puede solicitar orientación sobre la matrícula federal (ley 22.192) en la Oficina de Matrícula de la Corte Suprema de Justicia de la Nación oficinadematricula@csjn.gov.ar